



Inventory with Serial and Lot Number

Lotto e Numero seriale direttamente sul prospetto

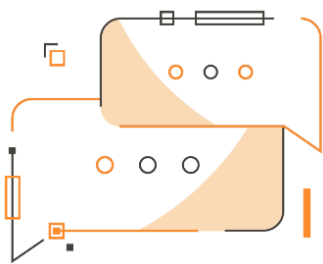
Registrazioni Inventario in Dynamics 365 Business Central



Inventory with Serial and Lot Number

App per Microsoft Dynamics 365 Business Central

La app Inventory with Serial and Lot Number permette di avere lotto e numero di serie direttamente sul prospetto RegISTRAZIONI Inventario Fisico in Business Central.



Desideri risparmiare tempo e avere a disposizione il lotto e il numero di serie direttamente sulla pagina di registrazione inventario?

Come funziona

Grazie alla app Inventory with Serial and Lot Number puoi:

- Avere due campi specifici che mostrano il lotto e il numero di serie sulla pagina di registrazione inventario
- Far in modo che sia il sistema ad effettuare il conteggio dell'inventario compilando le registrazioni con le quantità note
- Stampare le righe generate con evidenza di seriale e lotto

Guida Rapida

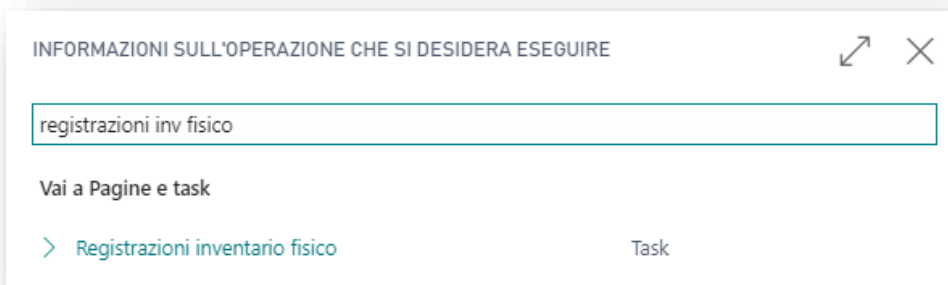
I primi step per essere subito operativi:

1. Attribuire un numero di serie e lotto ad un articolo
2. Registrare le quantità rilevate fisicamente a magazzino sul giornale di magazzino
3. Calcolare l'inventario con evidenza di numero seriale e lotto

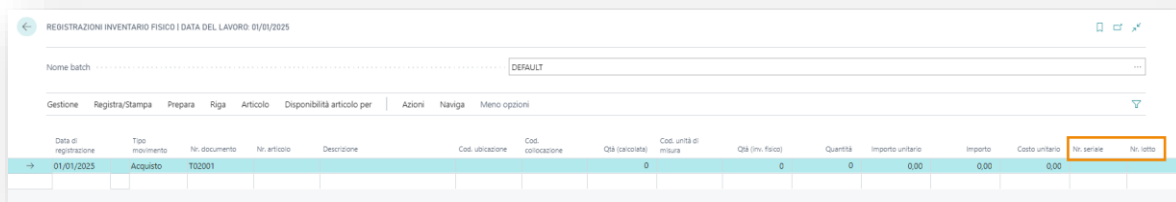


Inventory with Serial and Lot Number

Sulla page RegISTRAZIONI inventario fisico:

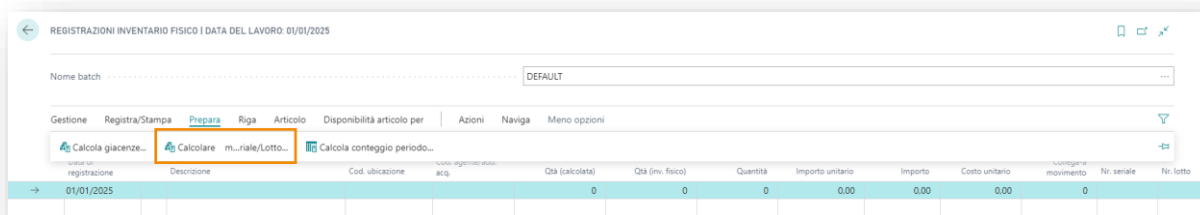


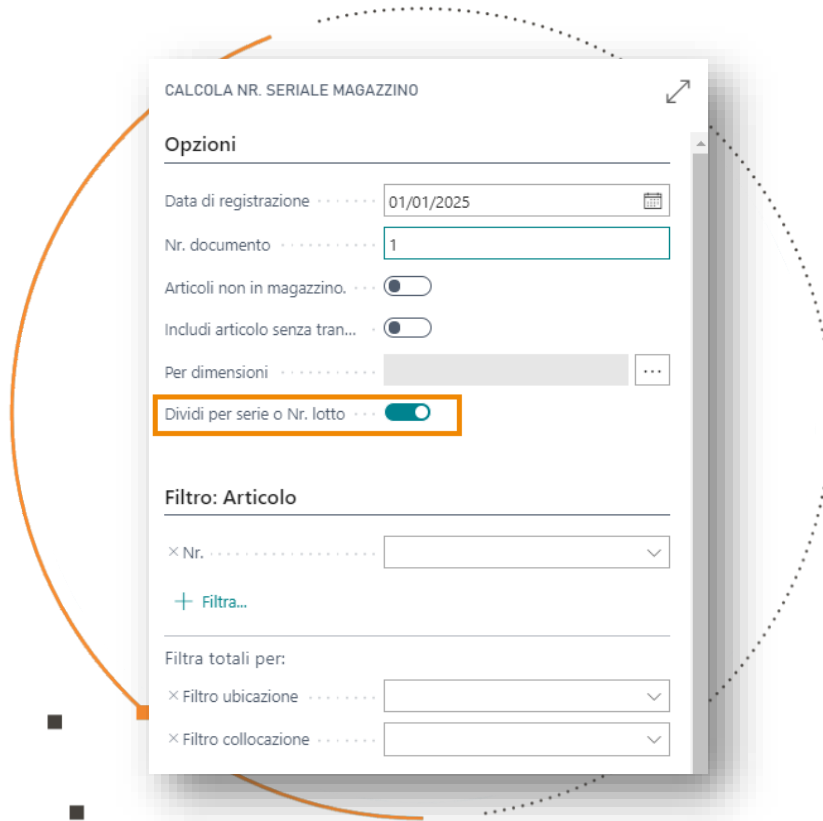
sono visibili le colonne Nr. seriale e Nr. lotto:



Campo	Descrizione
Nr. seriale	Specifica il numero seriale associato al movimento.
Nr. lotto	Specifica il numero di lotto dell'articolo gestito per la riga di documento associata.

Scegliere **Prepara->Calcola magazzino per Nr. seriale/Lotto** per avviare il conteggio dell'inventario compilando le registrazioni con le quantità note





Grazie alla app Inventory with Serial and Lot Number possiamo visualizzare le righe con evidenza dei numeri serali e di lotto:

← PHYSICAL INVENTORY JOURNALS | WORK DATE: 01/04/2020

Batch Name DEFAULT

Manage Post/Print Prepare Line Item Item Availability by Actions Navigate Fewer options

Posting Date	Description	Location Code	Salespers./P... Code	Qty. (Calculated)	Qty. (Phys. Inventory)	Quantity	Unit Amount	Amount	Unit Cost	Applies-to Entry	Serial No.	Lot No.	De Co
01/04/2020	Scrivania ATENE			4	4	0	784,60	0,00	784,60	0			
01/04/2020	Scrivania ATENE	PRINCIPALE		1	1	0	784,60	0,00	784,60	0	NS-1	LOTTO-1	
01/04/2020	Scrivania ATENE	PRINCIPALE		1	1	0	784,60	0,00	784,60	0	NS-2	LOTTO-2	
01/04/2020	Cassettiera ATENE			5	5	0	339,90	0,00	339,90	0			
01/04/2020	Sedia girevole LONDRA, blu			3	3	0	148,90	0,00	148,90	0			
01/04/2020	Tavolo conf. ANTWERP			10	10	0	508,00	0,00	508,00	0			
01/04/2020	Lampada AMSTERDAM			8	8	0	43,10	0,00	43,10	0			
01/04/2020	Sedia ospiti BERLINO, gialla			100	100	0	151,10	0,00	151,10	0			
01/04/2020	Sedia ospiti ROMA, verde			2	2	0	151,10	0,00	151,10	0			
01/04/2020	Sedia ospiti TOKYO, blu			4	4	0	151,10	0,00	151,10	0			
01/04/2020	Sedia girevole MESSICO, nera	EST		3	3	0	148,90	0,00	148,90	0			

Attiva una Sottoscrizione

Le funzionalità della app Inventory with Serial and Lot Number per Microsoft Dynamics 365 Business Central richiedono una sottoscrizione.

Tale sottoscrizione si può attivare dalla page Pannello di controllo sottoscrizioni oppure direttamente dai messaggi di notifica che il sistema propone, cliccando sul link che consente di avviare il wizard delle sottoscrizioni.

Contattaci per ogni dubbio o richiesta di informazione:

www.eos-solutions.it/en/contact-support.html



www.eos-solutions.it