



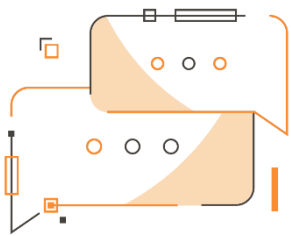
# Withholding Tax Certificazioni Uniche For Italy

Elaborare, inviare e stampare le certificazioni uniche in  
Microsoft Dynamics 365 Business Central



## Withholding Tax Certificazioni Uniche For Italy App per Microsoft Dynamics 365 Business Central

La app Withholding Tax Certificazioni Uniche For Italy di EOS Solutions consente di elaborare e inviare le certificazioni uniche in Microsoft Dynamics 365 Business Central.



Desideri elaborare il modello CU (certificazione unica) in ottemperanza a quanto richiesto dall'Agenzia delle Entrate? Hai la necessità di stamparlo sul layout ufficiale?

### Come funziona

Grazie alla app Withholding Tax Certificazioni Uniche For Italy puoi:

- elaborare e inviare le certificazioni uniche.
- eseguirne la stampa sul modello ufficiale, fornito dall'Agenzia delle Entrate.

### Guida Rapida

I primi step per essere subito operativi:

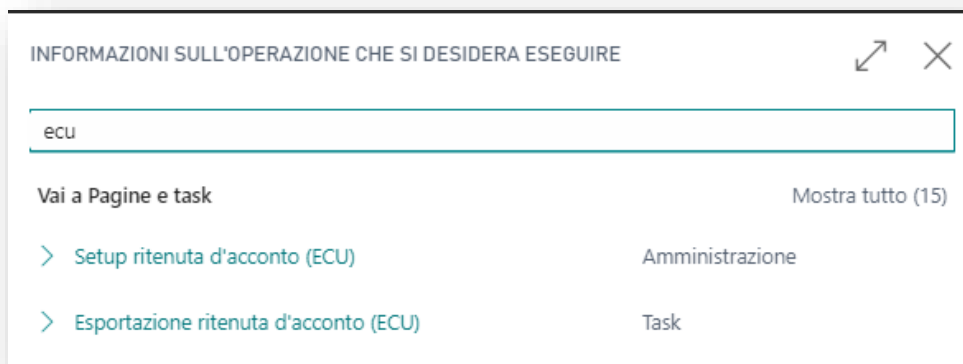
1. Impostare il "Setup ritenuta d'acconto"
2. In "Esportazione ritenute" compilare i campi relativi alla Comunicazione da esportare
3. Verificare l'anteprima di stampa ed esportare





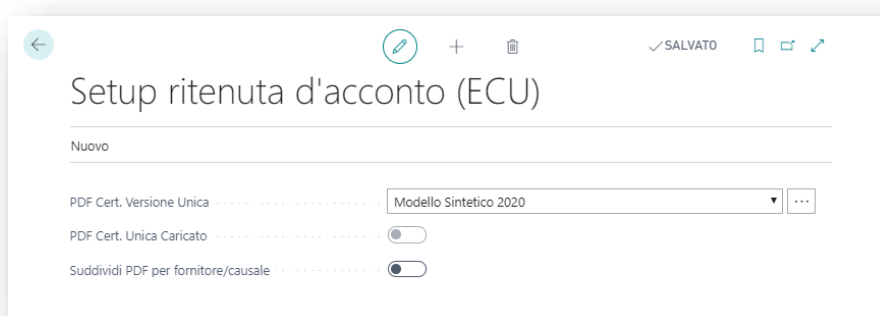
## Withholding Tax Certificazioni Uniche For Italy- SOMMARIO

Premere ALT + Q e digitare "ECU" per vedere un elenco delle funzionalità coinvolte:



## Setup ritenuta d'acconto (ECU)

Nel Setup scegliere il layout ufficiale per la stampa tra quelli precaricati a sistema.



Campo	Descrizione
PDF Cert. Versione Unica	indicare il modello da utilizzare tra quelli scaricati dal Cloud
PDF Cert. Unica Caricato	si attiva in automatico una volta selezionato un modello
Suddividi PDF per fornitore/causale	attivarlo per suddividere il pdf per fornitore




## Stampa ed Esportazione ritenuta d'acconto (ECU)

Grazie alla app Withholding Tax Certificazioni Uniche For Italy (ECU) è possibile gestire la stampa delle certificazioni uniche utilizzando il modello sintetico:

Campo	Descrizione
Anno	indicare l'anno cui si riferisce la comunicazione
Funzionari società con potere di firma	scegliere dall'elenco un funzionario della società con potere di firma. N.B. In Setup contabilità generale va precedentemente impostato il numeratore per i Funzionari società.
Preparato da	indicare chi presenta la comunicazione: <ul style="list-style-type: none"> <li>• Società</li> <li>• Rappresentante fiscale</li> </ul>
Numero comunicazione	indicare il numero progressivo della comunicazione
Nr. fornitore	è possibile filtrare per numero fornitore
Inizio / Fine data competenza	indicare il periodo di competenza dei documenti registrati
Cod. tributo	specificare il codice tributo relativo al versamento con modello F24 (1040)
Inizio / Fine data pagamento	è possibile specificare la data di inizio e fine dei pagamenti

# Esempio di stampa:



## Attiva una Sottoscrizione

Le funzionalità della app Withholding Tax Certificazioni Uniche For Italy per Microsoft Dynamics 365 Business Central richiedono una sottoscrizione.

Tale sottoscrizione si può attivare dalla page Pannello di controllo sottoscrizioni oppure direttamente dai messaggi di notifica che il sistema propone, cliccando sul link che consente di avviare il wizard delle sottoscrizioni.

Contattaci per ogni dubbio o richiesta di informazione:

[www.eos-solutions.it/en/contact-support.html](http://www.eos-solutions.it/en/contact-support.html)



[www.eos-solutions.it](http://www.eos-solutions.it)