



## Enasarco FIRR and FISC

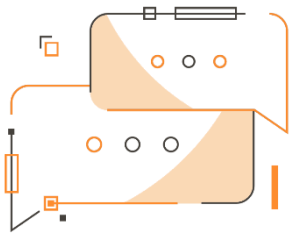
calcolo e registrazione dei contributi agente  
in Microsoft Dynamics 365 Business Central



# Enasarco FIRR and FISC

## App per Microsoft Dynamics 365 Business Central

La app Enasarco FIRR and FISC consente di gestire il calcolo e la registrazione dei contributi agente in ottemperanza alla normativa vigente in Dynamics 365 Business Central.



Desideri calcolare / registrare i contributi agente? Hai la necessità di intervenire modificando i contributi calcolati? Hai la necessità di esportare il file Grandi Ditte?

### Come funziona

Grazie alla app Enasarco FIRR and FISC è possibile:

- assegnare i parametri contributivi a fornitori/agenti
- calcolare i contributi per le tipologie previste (Enasarco, FIRR, FISC)
- registrare in contabilità i contributi calcolati
- intervenire con modifiche e correzioni
- esportare, ove previsto, il file "Grandi ditte" tramite apposita distinta
- collegare i movimenti fornitore legati ai contributi con movimenti fornitore derivanti dalla registrazione del documento di acquisto relativo

### Guida Rapida

I primi step per essere subito operativi:

1. Impostare il setup
2. Eseguire il calcolo e la registrazione dei movimenti contributi
3. Collegare i movimenti contributi ai movimenti fornitore
4. Creare la distinta contributi e, se necessario, il file Grandi Ditte



## Enasarco FIRR and FISC - SOMMARIO

Premere ALT + Q e digitare "CMS" per vedere un elenco delle funzionalità coinvolte:



### **N.B.**

Per poter scaricare ed installare la app Enasarco FIRR and FISC è necessario avere già installato la app Commissions.

## Setup (CMS)

Nella scheda Setup provvigioni, Tab Contributi, si possono impostare i conti costo/debito per la gestione dei contributi.

### Setup provvigioni

---

Mostra allegato  
**venetice** /

---

Calcolo >

---

Codice causale >

---

Contributi

---

<b>GENERALE</b>		<b>F.I.R.R.</b>	
Nr. distinte contributi	<input type="text" value="DIS_CONTR"/>	Nr. conto costo F.I.R.R.	<input type="text" value="8470"/>
Nome def. reg. contri...	<input type="text" value="GENERALE"/>	Nr. conto debito F.I.R.R....	<input type="text" value="5428"/>
Nome batch contributi	<input type="text" value="CONTR-AG"/>	<b>F.I.S.C.</b>	
<b>ENASARCO</b>		Nr. conto costo F.I.S.C.	<input type="text" value="8470"/>
Nr. protocollo Enasarco...	<input type="text" value="1000"/>	Nr. conto debito F.I.S.C....	<input type="text" value="5428"/>
Nr. posizione Enasarco	<input type="text" value="72543222"/>		
<b>PREVIDENZA</b>			
Nr. conto costo previ...	<input type="text" value="8460"/>		
Nr. conto debito prev...	<input type="text" value="5427"/>		
<b>ASSISTENZA</b>			
Nr. conto costo assist...	<input type="text" value="8460"/>		
Nr. conto debito assis...	<input type="text" value="5427"/>		

## Setup Enasarco previdenza (CMS)

In Setup Enasarco previdenza da Nuovo inserire i dati relativi alla tipologia Previdenza:

**SETUP ENASARCO PREVIDENZA (CMS) | WORK DATE: 26/10/2021**

---

Search + Nuovo Modifica lista Elimina Modifica Visualizza ...

DATA INIZIO ↑	% CARICO SOCIETÀ	% CARICO AGENTE	MASSIMALE MONOMAND...	MINIMALE TRIM. MONOMAND...	MASSIMALE PLURIMAND...	MINIMALE TRIM. PLURIMAND...
01/01/2020	8,50	8,50	38.523,00	215,25	25.682,00	107,75
01/01/2021	9,00	9,00	39.000,00	220,00	26.000,00	110,00

## Setup Enasarco assistenza (CMS)

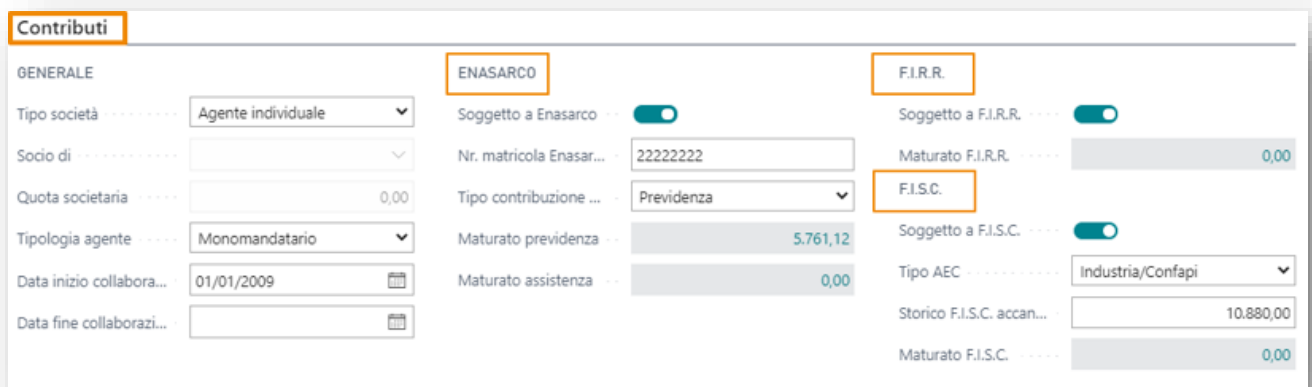
In Setup Enasarco assistenza (CMS) da Nuovo inserire i dati relativi alla tipologia Assistenza:



DATA INIZIO ↑	SCAGLIONE FINO A ↑	% CARICO SOCIETÀ	% CARICO AGENTE
01/01/2020	13.000.000,00	3,00	1,00
01/01/2020	20.000.000,00	1,50	0,50
01/01/2020	26.000.000,00	0,75	0,25
01/01/2020	99.999.999,00	0,35	0,15

Il fondo assistenza è per scaglioni quindi per ogni anno occorre inserire fino a 4 scaglioni con le relative percentuali a carico di azienda e agente.

Impostare inoltre i Setup FIRR, FISC e Anagrafica Agente e Fornitore:



**Contributi**

**GENERALE**

Tipo società ..... Agente individuale

Socio di .....  
Quota societaria ..... 0,00

Tipologia agente ..... Monomandatario

Data inizio collabora... 01/01/2009

Data fine collaborazi...  
**ENASARCO**

Soggetto a Enasarco ..

Nr. matricola Enasar... 22222222

Tipo contribuzione ... Previdenza

Maturato previdenza .. 5.761,12

Maturato assistenza .. 0,00

**F.I.R.R.**

Soggetto a F.I.R.R. ....

Maturato F.I.R.R. .... 0,00

**F.I.S.C.**

Soggetto a F.I.S.C. ....

Tipo AEC ..... Industria/Confapi

Storico F.I.S.C. accan... 10.880,00

Maturato F.I.S.C. .... 0,00

Nella Scheda Fornitore, analogamente a quanto mostrato per gli agenti/add. Acquisti, è presente un gruppo dedicato alle impostazioni necessarie per la gestione dei contributi. In questo caso, i dati sono visualizzati unicamente a scopo informativo, la loro modifica deve essere effettuata dalla scheda agente/add. acquisti, che è l'entità proprietaria del dato.

Contributi		ENASARCO		F.I.R.R.	
<b>GENERALE</b>					
Tipo società	Agente individuale	Soggetto a Enasarco	<input type="checkbox"/>	Soggetto a F.I.R.R.	<input type="checkbox"/>
Socio di		Nr. matricola Enasar...	22222222	Maturato F.I.R.R.	0,00
Tipologia agente	Monomandatario	Tipo contribuzione	Previdenza	F.I.S.C.	
Data inizio collabor...	01/01/2009	Maturato previdenza	5.761,12	Soggetto a F.I.S.C.	<input type="checkbox"/>
Data fine collaboraz...		Maturato assistenza	0,00	Tipo AEC	Industria/Confapi
Nr. di agenti collegati	1			Storico F.I.S.C. accan...	10.880,00
				Maturato F.I.S.C.	0,00

## Workflow

- Enasarco Previdenza/Assistenza

1. Calcolo e registrazione in C/G movimenti contributi in documento di acquisto non registrato

- a) Manualmente dalla lista dei mov. contributi
- b) Tramite rilascio del documento
- c) Tramite report di elaborazione massiva

2. Collegamento assistito tramite page ad hoc dei movimenti fornitore generati dalla registrazione dei contributi con i movimenti fornitore relativi alla registrazione del documento di acquisto

- F.I.R.R. / F.I.S.C.

1. Calcolo e registrazione in C/G movimenti contributi tramite apposito report presente a menu

**N.B.**

**Per tutte le tipologie di contributi:** esiste la possibilità di intervenire con modifiche manuali all'importo contribuito con relativa generazione automatica della scrittura di correzione in C/G



## Collegamento movimenti contributi: Collega mov. contributi a mov. fornitori (CMS)

La registrazione in contabilità fornitori del movimento relativo al contributo avviene temporalmente prima di quella relativa al documento di acquisto di riferimento.

È quindi necessaria un'attività di collegamento a posteriori dei movimenti sopra citati. Il collegamento può essere fatto manualmente in modalità standard partendo dai movimenti fornitore.

Per facilitare questa operazione, la app Enasarco F.I.R.R and F.I.S.C rende disponibile una page dedicata: Collega mov. contributi a mov. fornitori (CMS).

COLLEGA MOV. CONTRIBUTI A MOV. FORNITORI (CMS) | WORK DATE: 26/10/2021

FILTRO MOV. DA ESTRARRE  
Limite data mov. contributi:  Filtro nr. fornitore: AG2000  
Limite data mov. fornitore:

Processo	Riga	Movimento							
RISULTATO	NR. FORNITORE	NOME FORNITORE	DESCRIZIONE	IMPORTO (VL)	IMPORTO RESIDUO (VL)	DATA SCADEN.	AP..	NR. MOV. CONTRIBUTI	
Movimento non collegabile	AG2000	Barbara Mayer	Contributo a carico del fornitor...	64,17	64,17	31/01/2021		150	
<b>Movimento compatibile</b>	AG2000	Barbara Mayer	Contributo a carico del fornitor...	2.809,67	2.565,67	31/12/2020		149	

**Movimento contributi**

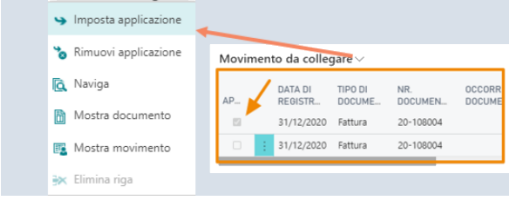
Tipo contributo	Previdenza
Tipo documento	Fattura registrata
Nr. documento	20-108003
Data registrazione	31/12/2020
Data documento	31/12/2020
Importo documento (VL)	34.800,00
Imponibile (VL)	33.055,00
Importo contributo (VL)	2.809,67
Importo contributo (VL) in C/G	2.809,67

**Movimento da collegare**

AP..	DATA DI REGISTR..	TIPO DI DOCUME..	NR. DOCUMEN..	OCCORR. DOCUME.
<input checked="" type="checkbox"/>	31/12/2020	Fattura	20-108003	

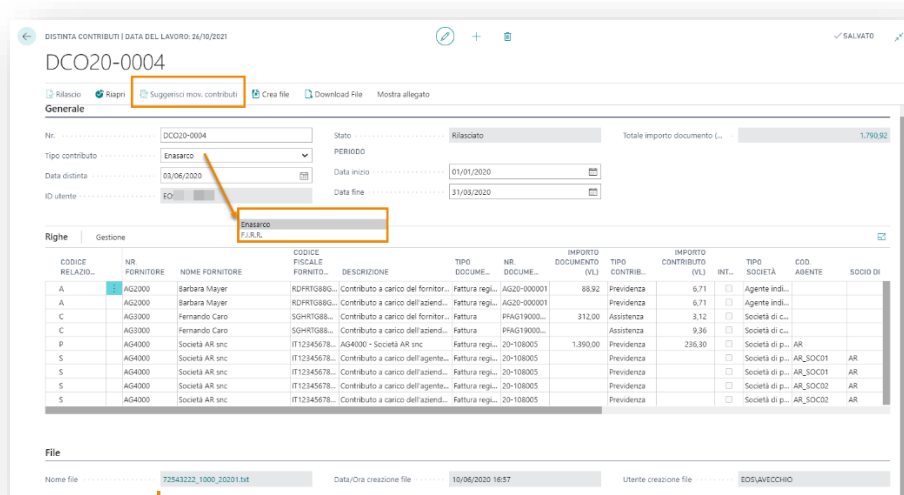
Processo Riga Movimento

Suggerisci collegamento Collega movimenti contributi

Campo	Descrizione
Limite data mov. contributi	è possibile impostare un filtro data per i movimenti relativi ai contributi
Limite data mov. fornitore	è possibile impostare un filtro data per i movimenti fornitore
Filtro nr. fornitore	filtro che consente di scegliere uno specifico agente
Processo->Suggerisci collegamento	<p>il sistema processa i movimenti fornitore relativi ai contributi e propone quelli non ancora collegati (da funzioni di Riga è possibile visualizzare i dettagli). Nel caso in cui il sistema proponga più occorrenze, solo la prima avrà il flag APPLICA attivato in automatico. E' possibile comunque modificare e impostare il flag su un'altra occorrenza tramite Imposta/Rimuovi applicazione.</p> 
Movimento da collegare	propone un movimento che secondo il sistema va collegato al movimento fornitore selezionato
Risultato	<ul style="list-style-type: none"> <li>Nessun movimento compatibile</li> <li>Movimento compatibile, ma non aperto: indica che il collegamento è già avvenuto in precedenza manualmente e l'importo residuo è zero.</li> <li>Movimento compatibile: indica che è possibile effettuare il collegamento</li> <li>Collegato: indica che il movimento fornitore è stato collegato</li> </ul>
Processo->Collega movimenti contributi	Dopo aver verificato che il flag su APPLICA nella sezione Movimento da collegare sia attivo per il movimento che abbiamo scelto, da Processo->Collega movimenti contributi il sistema chiederà se collegare solo il movimento selezionato oppure tutti i movimenti. Al termine il movimento/i movimenti risulteranno collegati.

## Distinta contributi / Generazione file

Una volta registrati i movimenti contributi, questi possono essere estratti in una distinta che li raggruppi per tipologia e periodo di riferimento. La distinta è propedeutica alla generazione del file Grandi ditte, per tale motivo tratta i movimenti di tipo F.I.R.R. o Enasarco. Con la funzione suggerisci è possibile popolare le righe di distinta analizzando i movimenti contributi corrispondenti ai filtri immessi.



DCO20-0004

Relascio: Rilasciato | Totale importo documento (...): 1.790,02

Generale

Nr.: DCO20-0004 | Stato: Rilasciato | Totale importo documento (...): 1.790,02

PERIODO

Tipo contributo: Enasarco

Data distinta: 03/04/2020 | Data inizio: 01/01/2020

ID utente: EO | Data fine: 31/03/2020

Righe

CODICE RELAZIO.	NR FORNITORE	NOME FORNITORE	CODICE FISCALE FORNIT.	DESCRIZIONE	TIPO DOCUME.	NR. DOCUMENT.	IMPORITO DOCUMENTO (VAL.)	TIPO CONTRIB.	IMPORITO CONTRIBUTO (VAL.)	INT.	TIPO SOCIETA'	COD. AGENTE	SOCIO DI
A	AG2000	Barbara Mayer	RDPR0588L...	Contributo a carico del fornitor...	Fattura regl.	AG20-000001	88,82	Previdenza	6,71	<input type="checkbox"/>	Agente indi...		
A	AG2000	Barbara Mayer	RDPR0588L...	Contributo a carico dell'aziend...	Fattura regl.	AG20-000001		Previdenza	6,71	<input type="checkbox"/>	Agente indi...		
C	AG3000	Fernando Caro	SGHR0588L...	Contributo a carico del fornitor...	Fattura	PFAG19000...	312,00	Assistenza	3,12	<input type="checkbox"/>	Società di c...		
C	AG3000	Fernando Caro	SGHR0588L...	Contributo a carico dell'aziend...	Fattura	PFAG19000...		Assistenza	9,36	<input type="checkbox"/>	Società di c...		
P	AG4000	Società AR snc	IT12345678...	AG4000 - Società AR snc	Fattura regl.	20-108005	1.390,00	Previdenza	236,30	<input type="checkbox"/>	Società di p...	AR	
S	AG4000	Società AR snc	IT12345678...	Contributo a carico dell'agente...	Fattura regl.	20-108005		Previdenza		<input type="checkbox"/>	Società di p...	AR_SCO01	AR
S	AG4000	Società AR snc	IT12345678...	Contributo a carico dell'aziend...	Fattura regl.	20-108005		Previdenza		<input type="checkbox"/>	Società di p...	AR_SCO01	AR
S	AG4000	Società AR snc	IT12345678...	Contributo a carico dell'agente...	Fattura regl.	20-108005		Previdenza		<input type="checkbox"/>	Società di p...	AR_SCO02	AR
S	AG4000	Società AR snc	IT12345678...	Contributo a carico dell'aziend...	Fattura regl.	20-108005		Previdenza		<input type="checkbox"/>	Società di p...	AR_SCO02	AR

File

Nome file: 7254322\_1000\_20201.txt | Data/Ora creazione file: 10/06/2020 16:57 | Utente creazione file: EOS/AV/ECCHO



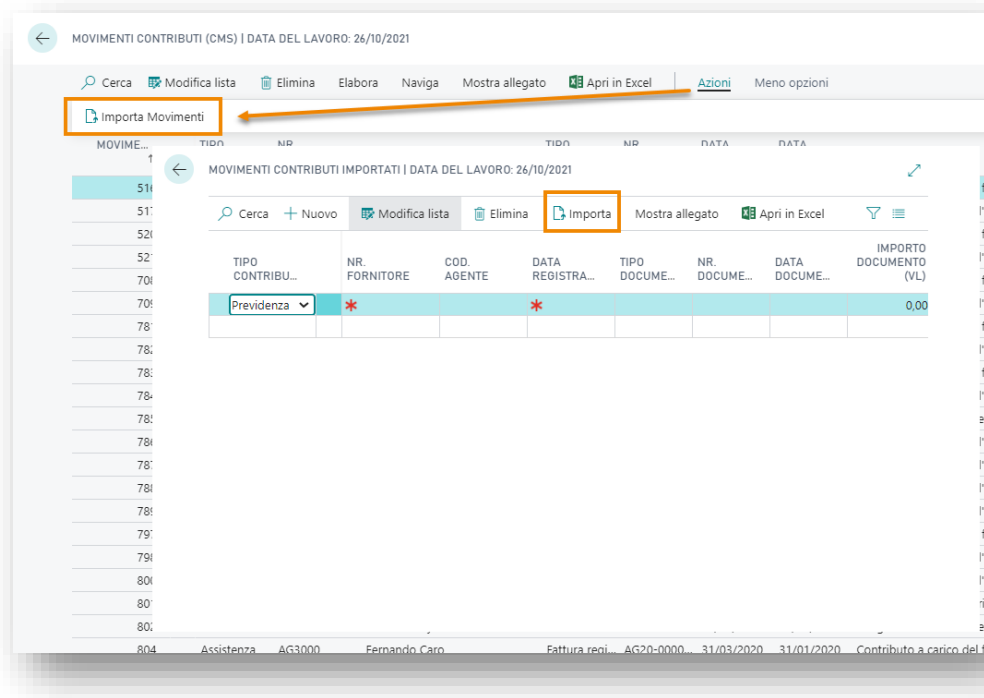


## Import mov progressi

Nel caso in cui si rendesse necessario importare alcuni movimenti contribuiti (Enasarco e/o FIRR) derivanti ad esempio da un sistema ERP precedente o di immettere manualmente nuovi movimenti, è disponibile una lista ad hoc accessibile dai movimenti contribuiti.

Dalla page Movimenti contribuiti (CMS) cliccare su Azioni-> Importa movimenti

La page supporta sia l'inserimento manuale, il copia/incolla da Excel. È necessario che il file Excel riporti gli stessi campi presenti in Business Central.



## Attiva una Sottoscrizione

Le funzionalità della app Enasarco FIRR and FISC per Microsoft Dynamics 365 Business Central richiedono una sottoscrizione.

Tale sottoscrizione si può attivare dalla page Pannello di controllo sottoscrizioni oppure direttamente dai messaggi di notifica che il sistema propone, cliccando sul link che consente di avviare il wizard delle sottoscrizioni.

Contattaci per ogni dubbio o richiesta di informazione:

[www.eos-solutions.it/en/contact-support.html](http://www.eos-solutions.it/en/contact-support.html)



[www.eos-solutions.it](http://www.eos-solutions.it)