



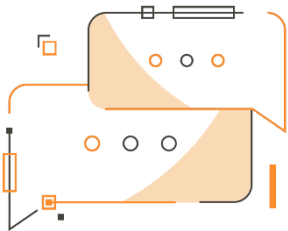
Combine Warehouse Shipment

cumulare le spedizioni in base a criteri di raggruppamento definiti a setup in Microsoft Dynamics 365 Business Central

Combine Warehouse Shipment

App per Microsoft Dynamics 365 Business Central

Combine Warehouse Shipment consente di cumulare le spedizioni in base a criteri di raggruppamento definiti a setup in Microsoft Dynamics 365 Business Central.



Desideri cumulare le spedizioni per uno stesso cliente, ma con diversa destinazione? Hai bisogno di un setup semplice per scegliere i criteri di cumulo? Vuoi navigare i dettagli della spedizione e modificarli in modo facile e veloce? Desideri che il sistema mostri nella fattura una riga descrittiva con il numero ordine?

Come funziona

Grazie a Combine Warehouse Shipment:

- sarà il sistema a generare le spedizioni cumulate dopo aver impostato i parametri di setup
- sarà possibile visualizzare in dettaglio i gruppi di spedizione creati dal sistema, modificando eventualmente le opzioni in base alle esigenze
- creare spedizioni cumulate da Ordini vendita, Resi acquisto, Spedizioni di trasferimento, Spedizioni assistenza

Guida Rapida

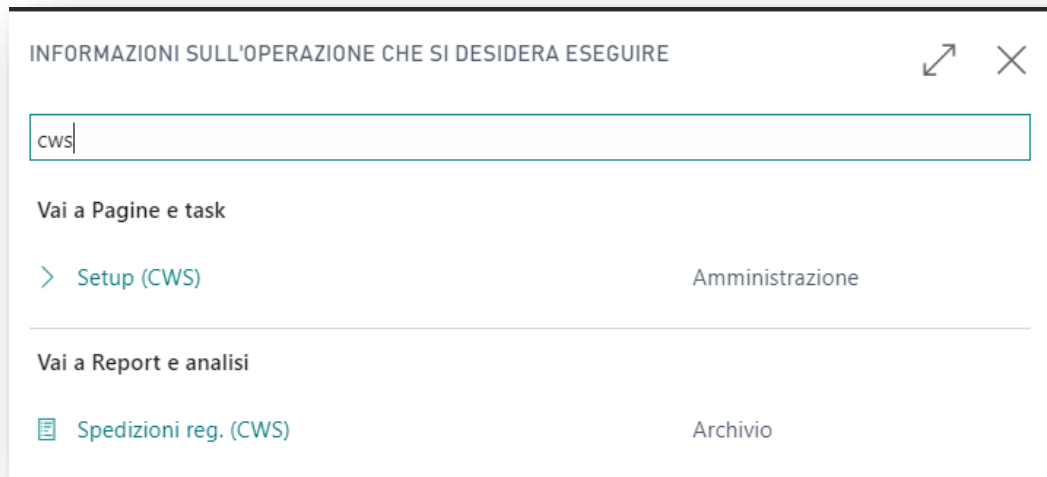
I primi step per essere subito operativi:

1. Crea la spedizione CWS dalle Spedizioni w.hse o direttamente da un Ordine
2. Scegli le spedizioni da cumulare e visualizza i dettagli di raggruppamento
3. Registra / Stampa la spedizione CWS

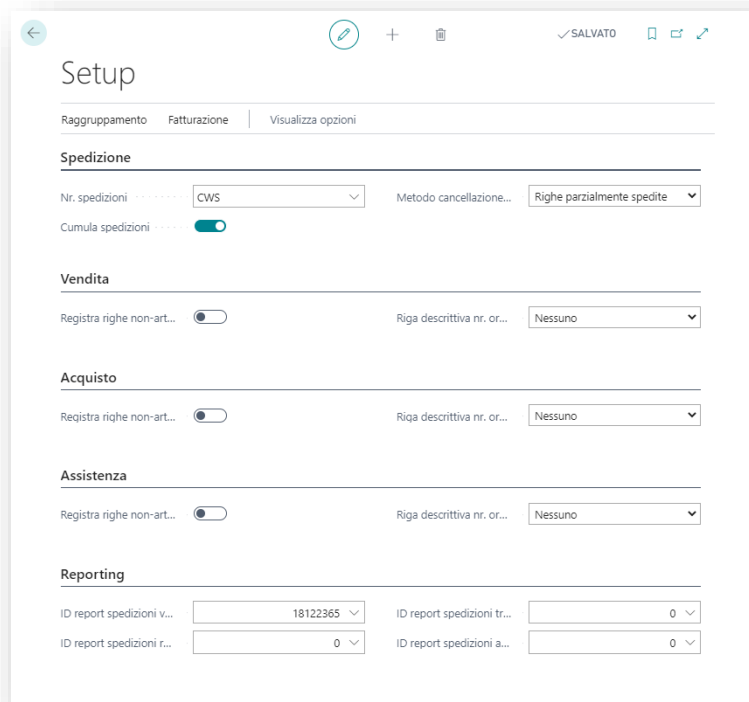


Combine Warehouse Shipment - SOMMARIO

Premere ALT + Q e digitare "CWS" per vedere un elenco delle funzionalità coinvolte:

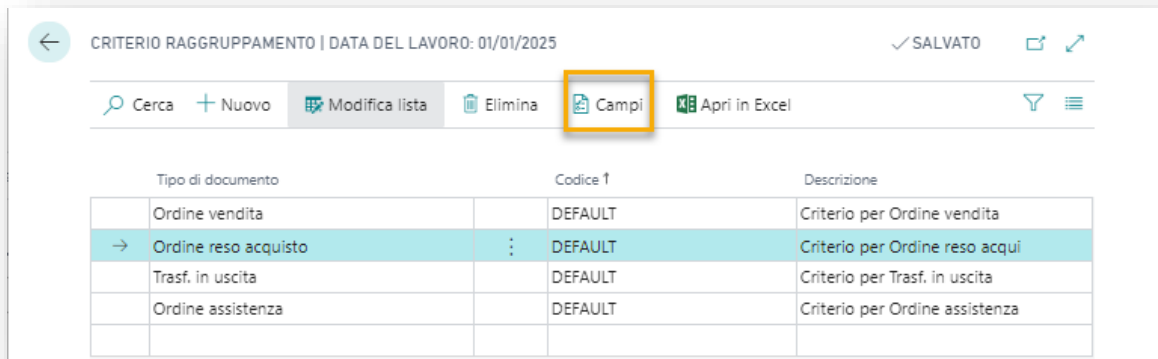


Setup (CWS)

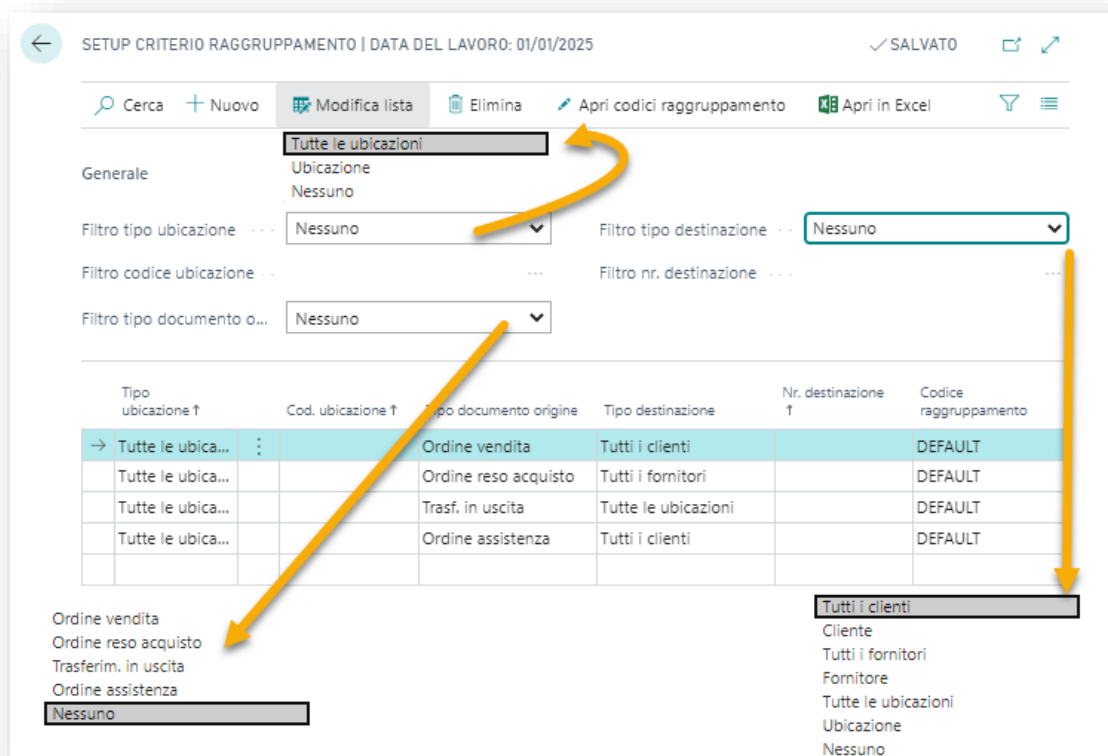




Da Raggruppamento->Codici criterio raggruppamento è possibile definire per ogni tipo documento da spedire come accorpare le spedizioni (definibili anche sulla singola ubicazione).



Inoltre, da Raggruppamento->Setup criterio raggruppamento per ogni tipo documento è possibile definire uno specifico setup per ogni ubicazione/destinazione:





Crea spedizione CWS da sped. w.hse

Dalla Lista Spedizioni warehouse, tramite Nuovo è possibile creare una spedizione warehouse:

- Premere sul bottone "Prendi documenti origine".

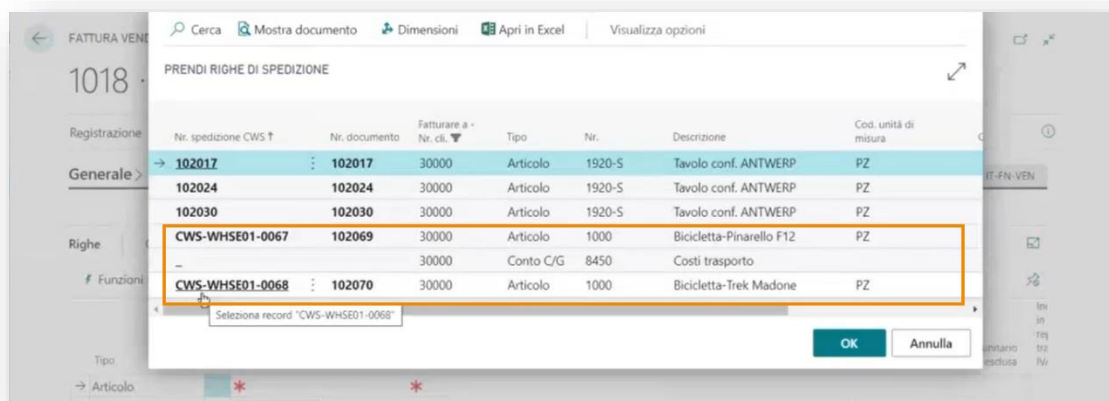
Comparirà una finestra in cui si vedranno tutti gli ordini i cui articoli si trovano nel magazzino selezionato in Cod. Ubicazione. I documenti sono visibili in dettaglio per Nr. Documento origine, Nr. destinazione, Tipo destinazione, Spedire a- ecc. I campi sono tutti filtrabili.

È possibile inoltre scegliere di visualizzare solo i documenti con lo stesso indirizzo spedizione (Solo documenti cumulabili).

Mostra righe consente di visualizzare il dettaglio righe.

- Da **Processo**->**Gruppi** viene mostrato in una lista il dettaglio di come vengono raggruppate le spedizioni.
- Premendo **Informazioni** possiamo visualizzare ed eventualmente modificare le opzioni (il metodo di spedizione, lo spedizioniere ecc.)

Quando creiamo la **fattura**, tramite Prendi righe spedizione il sistema proporrà le spedizioni registrate:



Creazione spedizione CWS direttamente da Ordine

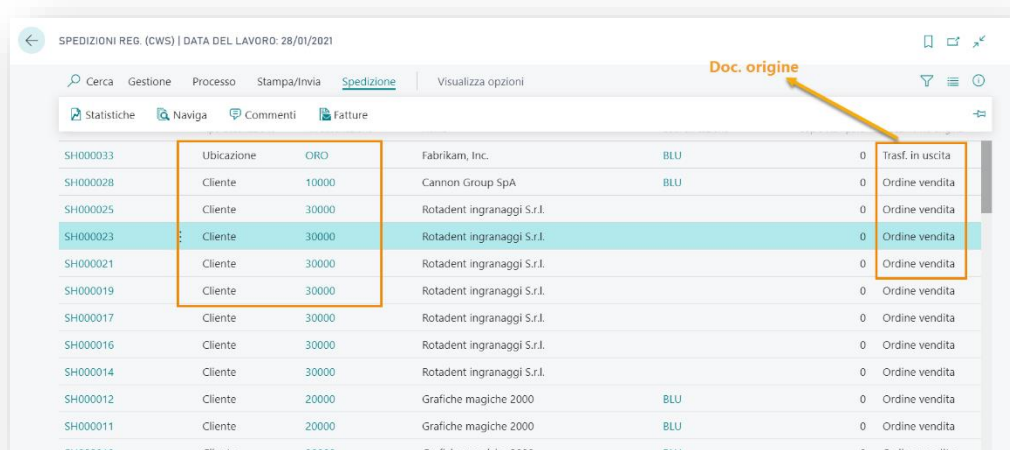
Registriamo un Ordine di vendita contenente articoli in una ubicazione non gestita a w.hse.

Il sistema crea la spedizione CWS, che possiamo vedere direttamente dal documento tramite Naviga->Spedizione CWS oppure dalla Lista Spedizioni registrate (CWS).

Spedizioni registrate (CWS)

In Documenti registrati/Spedizioni vendite reg. si trova la relativa fattura. Le fatture sono più di una nel caso in cui la spedizione Warehouse contenesse più indirizzi di spedizione.

In Lista Spedizioni registrate (CWS) si trovano tutte le spedizioni:



	Ubicazione					Doc. origine
SH000033	Ubicazione	ORO	Fabrikam, Inc.	BLU	0	Trasf. in uscita
SH000028	Cliente	10000	Cannon Group SpA	BLU	0	Ordine vendita
SH000025	Cliente	30000	Rotadent ingranaggi S.r.l.		0	Ordine vendita
SH000023	Cliente	30000	Rotadent ingranaggi S.r.l.		0	Ordine vendita
SH000021	Cliente	30000	Rotadent ingranaggi S.r.l.		0	Ordine vendita
SH000019	Cliente	30000	Rotadent ingranaggi S.r.l.		0	Ordine vendita
SH000017	Cliente	30000	Rotadent ingranaggi S.r.l.		0	Ordine vendita
SH000016	Cliente	30000	Rotadent ingranaggi S.r.l.		0	Ordine vendita
SH000014	Cliente	30000	Rotadent ingranaggi S.r.l.		0	Ordine vendita
SH000012	Cliente	20000	Grafiche magiche 2000	BLU	0	Ordine vendita
SH000011	Cliente	20000	Grafiche magiche 2000	BLU	0	Ordine vendita
SH000010	Cliente	30000	Grafiche magiche 2000	BLU	0	Ordine vendita

Attiva una Sottoscrizione

Le funzionalità della app Combine Warehouse Shipment per Microsoft Dynamics 365 Business Central richiedono una sottoscrizione.

Tale sottoscrizione si può attivare dalla page Pannello di controllo sottoscrizioni oppure direttamente dai messaggi di notifica che il sistema propone, cliccando sul link che consente di avviare il wizard delle sottoscrizioni.

Contattaci per ogni dubbio o richiesta di informazione:

www.eos-solutions.it/en/contact-support.html



www.eos-solutions.it