



CONAI

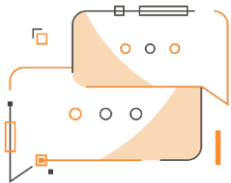
adeguamento alle normative riguardanti il recupero degli imballaggi in Microsoft Dynamics 365 Business Central



CONAI

App per Microsoft Dynamics 365 Business Central

La app CONAI di Eos Solutions consente l'adeguamento alle normative riguardanti il recupero degli imballaggi in acciaio, alluminio, cartone, legno, plastica, vetro dall'interno di Business Central.



Desideri che il sistema calcoli rapidamente i contributi CONAI? Hai la necessità di stampare il dettaglio contributi CONAI sui documenti acquisto e vendita? Vuoi scegliere gli imballaggi direttamente dalla scheda articolo?

Come funziona

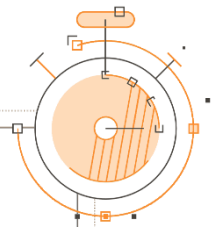
Grazie a CONAI puoi:

- Impostare un setup generale in modo che il sistema calcoli in automatico i contributi per gli imballaggi
- Gestire gli imballaggi (e quindi i contributi) direttamente dalla scheda articolo
- Scegliere imballaggi collegati a distinte base o a liste assemblaggio

Guida Rapida

I primi step per essere subito operativi:

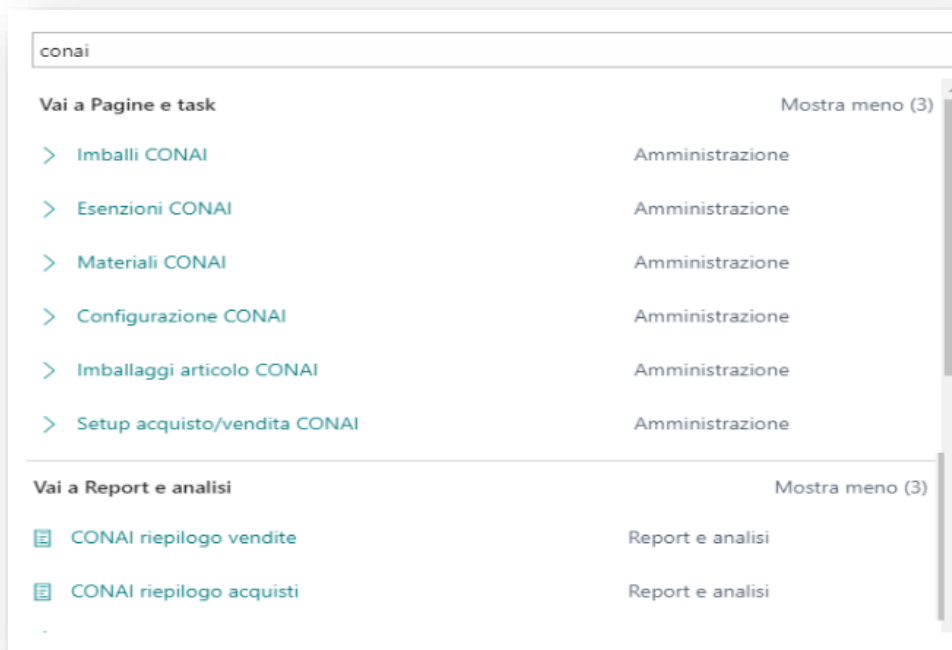
1. Impostare il setup CONAI
2. Creare documenti che prevedono la gestione degli imballaggi
3. Stampare il documento con la dicitura CONAI





CONAI - SOMMARIO

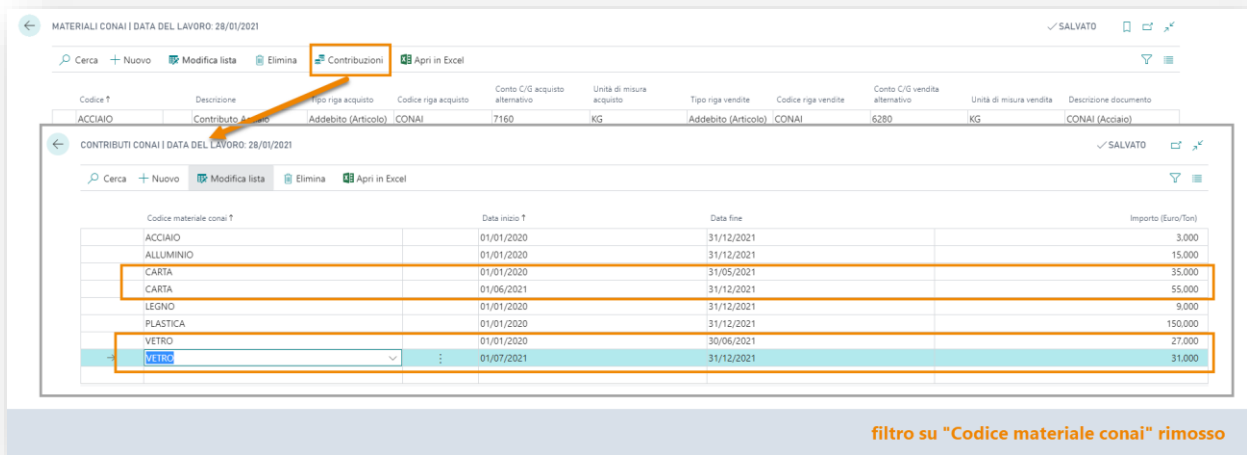
Premere ALT + Q e digitare "CONAI" per vedere un elenco delle funzionalità coinvolte:



Setup

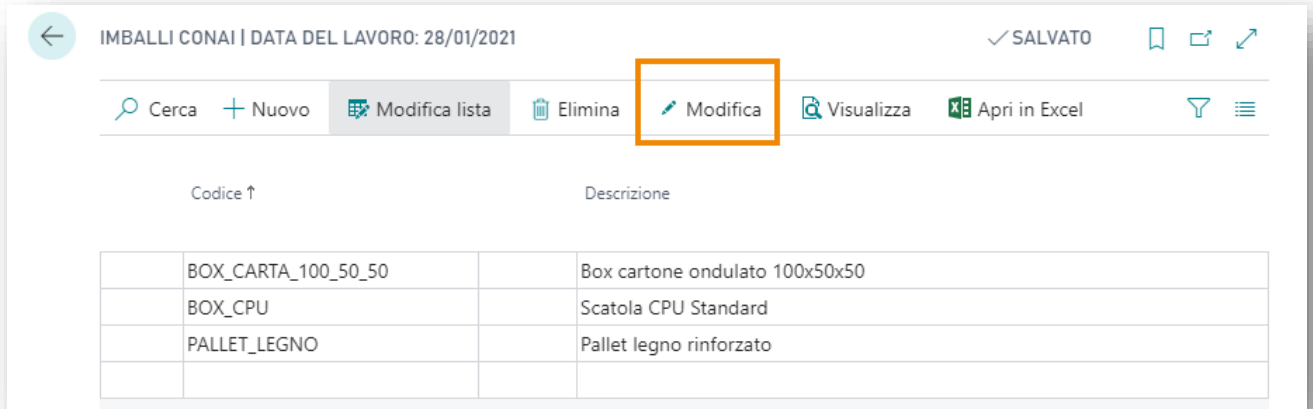
Per ogni materiale va specificato l'importo del contributo, come da normativa, periodo per periodo:

Acciaio	3,00 €/t
Alluminio	15,00 €/t
Carta	35,00 €/t dal 1° gennaio 2020 e 55,00 €/t a partire dal 1° giugno 2020 55,00 €/t dal 1° gennaio 2020 e 75,00 €/t a partire dal 1° giugno 2020 per gli imballaggi poliaccoppiati a prevalenza carta idonei al contenimento di liquidi
Legno	9,00 €/t dal 1° gennaio 2020
Plastica	Fascia A: 150,00 €/t, Fascia B1: 208,00 €/t, Fascia B2: 436,00, Fascia C: 546,00 €/t dal 1° gennaio 2020
Vetro	27,00 €/t e 31,00 €/t a partire dal 1° luglio 2020



Imballi CONAI

Rappresentano le tipologie di imballaggio, che si differenziano tra loro per la sola caratteristica di composizione dei materiali, che vengono definiti cliccando su Imballi CONAI->Modifica.



Imballaggi articolo CONAI

Successivamente l'imballo CONAI va legato alla combinazione "Articolo/Variante/Unità di misura" così da poter suggerire nelle fatture vendita e acquisto in automatico il peso:

IMBALLAGGI ARTICOLO CONAI | DATA DEL LAVORO: 28/01/2021

✓ SALVATO

Cerca + Nuovo Modifica lista Elimina Apri in Excel

Nr. articolo ↑	Cod. variante ↑	Cod. unità di misura ↑	Codice imballaggio conai	Cerca nelle distinte basi	Cerca nelle liste assembl...
→ 1000	:	PZ	BOX_CPU	<input type="checkbox"/>	<input type="checkbox"/>
1001		PZ	1001	<input type="checkbox"/>	<input type="checkbox"/>
1100		PZ		<input checked="" type="checkbox"/>	<input checked="" type="checkbox"/>
1500		PZ	BOX_CARTA_100_50_50	<input type="checkbox"/>	<input type="checkbox"/>
1952-W		PZ	PALLET_LEGNO	<input type="checkbox"/>	<input type="checkbox"/>
BOX505030		PZ	BOX_CPU	<input type="checkbox"/>	<input type="checkbox"/>
SCATOLA50X50X30		PZ	BOX_CPU	<input type="checkbox"/>	<input type="checkbox"/>

Gestione CONAI Pagina

MODIFICA - SCHEDA IMBALLO CONAI - BOX_CPU

Generale

Codice BOX_CPU Descrizione ... Scatola CPU Standar

Distinta imballo CONAI Gestione

Codice materiale conai ↑	Peso primario (Kg)	Peso secondario/terziario (Kg)
→ ALLUMINIO	1	0,00
CARTA	0,5	0,00

Setup acquisto/vendita CONAI

Da Setup acquisto/vendita per Cliente, Materiale, Nazione, Periodo è possibile stabilire se stampare la dicitura CONAI sui documenti o il dettaglio oppure entrambe le cose.

SETUP ACQUISTO/VENDITA CONAI | DATA DEL LAVORO: 28/01/2021

✓ SALVATO

Cerca + Nuovo Modifica lista Elimina Apri in Excel

Area ↑	Nr. origine ↑	Codice materiale conai ↑	Tipo nazione ↑	Data inizio ↑	Data fine	Dettaglio conai sul documento	Contributo conai	Testo generico conai	Abilitato
Acquisto		ACCIAIO	Tutto	01/01/2020	31/12/2021	<input checked="" type="checkbox"/>	<input checked="" type="checkbox"/>	<input type="checkbox"/>	<input checked="" type="checkbox"/>
Acquisto		ALLUMINIO	Tutto	01/01/2020	31/12/2021	<input checked="" type="checkbox"/>	<input checked="" type="checkbox"/>	<input type="checkbox"/>	<input checked="" type="checkbox"/>
Acquisto		CARTA	Tutto	01/01/2020	31/12/2021	<input checked="" type="checkbox"/>	<input checked="" type="checkbox"/>	<input type="checkbox"/>	<input checked="" type="checkbox"/>
Acquisto		LEGNO	Tutto	01/01/2020	31/12/2021	<input checked="" type="checkbox"/>	<input checked="" type="checkbox"/>	<input type="checkbox"/>	<input checked="" type="checkbox"/>
Acquisto		PLASTICA	Tutto	01/01/2020	31/12/2021	<input checked="" type="checkbox"/>	<input checked="" type="checkbox"/>	<input type="checkbox"/>	<input checked="" type="checkbox"/>
Acquisto		VETRO	Tutto	01/01/2020	31/12/2021	<input checked="" type="checkbox"/>	<input checked="" type="checkbox"/>	<input type="checkbox"/>	<input checked="" type="checkbox"/>
Vendita		ACCIAIO	Nazionale	01/01/2020	31/12/2021	<input type="checkbox"/>	<input type="checkbox"/>	<input checked="" type="checkbox"/>	<input checked="" type="checkbox"/>
Vendita		ALLUMINIO	Nazionale	01/01/2020	31/12/2021	<input type="checkbox"/>	<input type="checkbox"/>	<input checked="" type="checkbox"/>	<input checked="" type="checkbox"/>
Vendita		CARTA	Nazionale	01/01/2020	31/12/2021	<input type="checkbox"/>	<input type="checkbox"/>	<input checked="" type="checkbox"/>	<input checked="" type="checkbox"/>
Vendita		LEGNO	Nazionale	01/01/2020	31/12/2021	<input type="checkbox"/>	<input type="checkbox"/>	<input checked="" type="checkbox"/>	<input checked="" type="checkbox"/>
Vendita		PLASTICA	Nazionale	01/01/2020	31/12/2021	<input type="checkbox"/>	<input type="checkbox"/>	<input checked="" type="checkbox"/>	<input checked="" type="checkbox"/>
Vendita		VETRO	Tutto	01/01/2020	31/12/2021	<input type="checkbox"/>	<input type="checkbox"/>	<input checked="" type="checkbox"/>	<input checked="" type="checkbox"/>
Vendita	10000	ACCIAIO	Tutto	01/01/2020	31/12/2021	<input checked="" type="checkbox"/>	<input checked="" type="checkbox"/>	<input checked="" type="checkbox"/>	<input checked="" type="checkbox"/>
Vendita	10000	ALLUMINIO	Tutto	01/01/2020	31/12/2021	<input checked="" type="checkbox"/>	<input checked="" type="checkbox"/>	<input checked="" type="checkbox"/>	<input checked="" type="checkbox"/>
Vendita	10000	CARTA	Tutto	01/01/2020	31/12/2021	<input checked="" type="checkbox"/>	<input checked="" type="checkbox"/>	<input checked="" type="checkbox"/>	<input checked="" type="checkbox"/>
Vendita	10000	LEGNO	Tutto	01/01/2020	31/12/2021	<input checked="" type="checkbox"/>	<input checked="" type="checkbox"/>	<input checked="" type="checkbox"/>	<input checked="" type="checkbox"/>
→ Vendita	10000	PLASTICA	Tutto	01/01/2020	31/12/2021	<input checked="" type="checkbox"/>	<input checked="" type="checkbox"/>	<input checked="" type="checkbox"/>	<input checked="" type="checkbox"/>

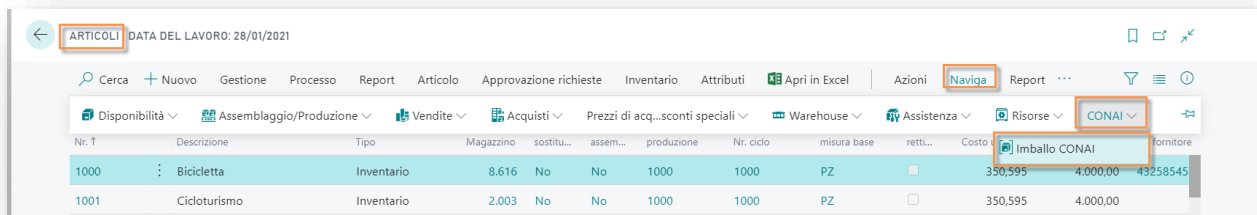
Ciascuna riga va abilitata barrando il campo Abilitato.



Gestione imballaggi da scheda articolo

Tramite specifico setup è possibile definire direttamente dalla Scheda Articolo gli imballi CONAI, sia dalla Lista articoli (selezionando l'articolo di interesse), sia dall'interno della Scheda articolo.

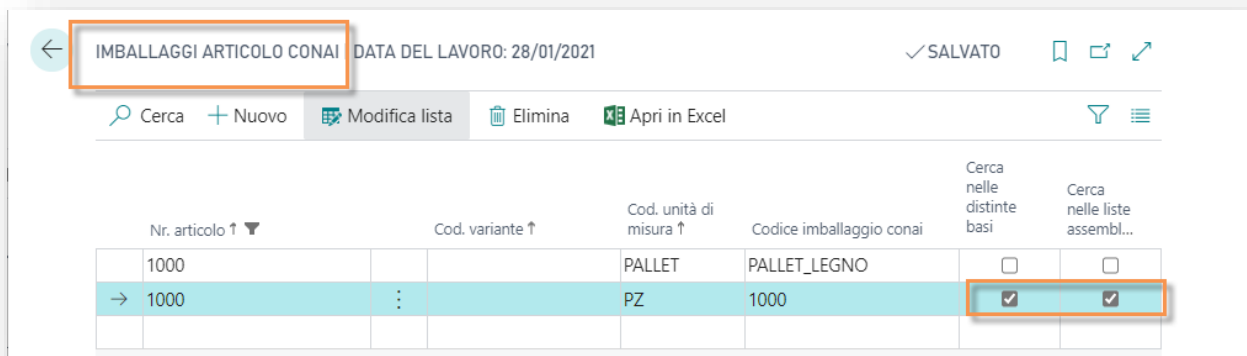
Lista/Scheda articolo->Naviga->CONAI->Imballo CONAI:



Nr. 1	Descrizione	Tipo	Magazzino	sostitu...	assem...	produzione	Nr. ciclo	misura base	rett...	Costo	Imballo CONAI	fornitore
1000	Bicicletta	Inventario	8.616	No	No	1000	1000	PZ		350,595	4.000,00	43258545
1001	Cicloturismo	Inventario	2.003	No	No	1000	1000	PZ		350,595	4.000,00	

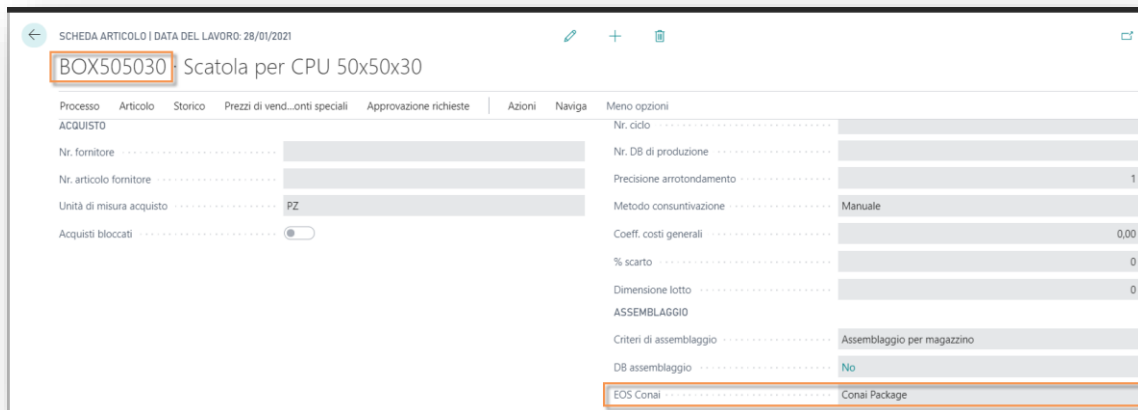
Gestione imballaggi collegati a distinta base (DIBA) o lista assemblaggio

In scheda articolo da Naviga->CONAI->Imballo Articolo CONAI va scelta l'opzione Cerca nelle distinte basi oppure Cerca nelle liste assemblaggio:

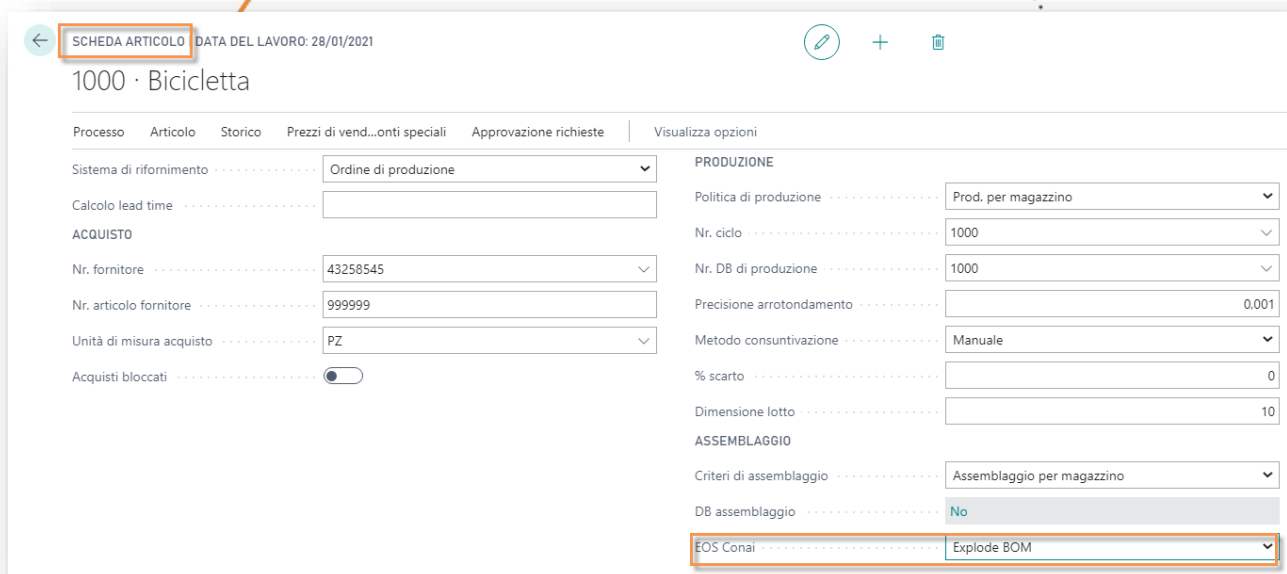


Nr. articolo ↑ ▼	Cod. variante ↑	Cod. unità di misura ↑	Codice imballaggio conai	Cerca nelle distinte basi	Cerca nelle liste assembl...
1000		PALLET	PALLET_LEGNO	<input type="checkbox"/>	<input type="checkbox"/>
→ 1000	:	PZ	1000	<input checked="" type="checkbox"/>	<input checked="" type="checkbox"/>

Vanno poi definiti gli articoli Componenti che hanno lo scopo di fungere da articolo "Conai Package":



Se non si ritiene necessario definire un Imballo Articolo CONAI per ogni articolo Prodotto Finito, si può inserire nel campo EOS Conai "Explode BOM". In questo caso il sistema procederà direttamente a cercare nella DIBA o nella Lista assemblaggio l'articolo di imballaggio.



Attiva una Sottoscrizione

Le funzionalità della app CONAI per Microsoft Dynamics 365 Business Central richiedono una sottoscrizione.

Tale sottoscrizione si può attivare dalla page Pannello di controllo sottoscrizioni oppure direttamente dai messaggi di notifica che il sistema propone, cliccando sul link che consente di avviare il wizard delle sottoscrizioni.

Contattaci per ogni dubbio o richiesta di informazione:

www.eos-solutions.it/en/contact-support.html



www.eos-solutions.it